




DIE

ECODORA

KLASSE

LUCHSINGER



Licht und Transparenz –
die Füllung, die immer passt.

ECODORA



Lavea



Lorana




Dicoma



Enna



Mirea



Vertikal trifft horizontal –
richtungsweisende Balance.

ECODORA



Evita



Fenja




Mara



Kora



Jana



Klare Linienggebung –
geschlossenes, modernes Design.


ECODORA




Fermea




Iona



Edna




Liseo W3i



Liseo W4i

WÄHLBARE AUSFÜHRUNGSVARIANTEN*



Fermea | geschlossen
Knauf HA 449, ø 70 mm
Edelstahl matt gebürstet



Fermea | geschlossen
Griff HA 452, 600 mm
Edelstahl matt gebürstet




Fermea | geschlossen
Griff HA 454, 1.000 mm
Edelstahl matt gebürstet



Fermea | geschlossen
Griff HA 591, 1.480 mm
Edelstahl matt gebürstet



Mara links | verglast
mit Nuten



Die Nut




Mara links | verglast
mit Edelstahlintarsien
matt gebürstet



Die Intarsie

* Die 4 Griffe sind ohne Mehrpreis möglich, Intarsien und Farben sind optional wählbar gegen Aufpreis.

Konzeption & Gestaltung: BRILLEDISEIGN.de · Herzebrock©2021 · Ecodora8SD_Luchsinger · 1. Auflage | Bildquellen: © Fotolia.com · Farber, Lucky Dragon, Maik, Monia



SCHREINEREI LUCHSINGER AG

Wyden 1

8762 Schwanden

T 055 644 12 82

info@luchsinger-ag.ch

www.luchsinger-ag.ch